

# SELECCIÓN DE PRODUCTOS FRANKE 2019 - 2020

Equipamiento integral para la cocina



 A SWISS  
company  
since 1911

MAKE IT WONDERFUL

**FRANKE**

# FRANKE

ES:

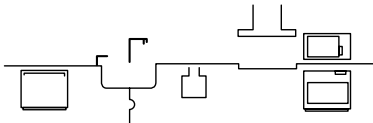
## SUIZA

La tierra de Le Corbusier, Jean-Jacques Rousseau, Herman Hesse y Alberto Giacometti y los relojes más hermosos del mundo.

La tierra del chocolate, del queso emmental y los deportes de invierno. La tierra de los trenes, valles, lagos y montañas. La tierra de Franke.

## 108

Años entregando soluciones integrales para la cocina moderna.



CHF +2,9 BMS


Ventas consolidadas por el Grupo Franke en 2018.

12.200

El número de los empleados de Franke a nivel mundial.

1889

El año en que se oficializa el Gobierno. La bandera suiza, como la de la del Vaticano, es la única bandera cuadrada en el mundo. La cruz blanca en el fondo rojo, simboliza libertad, honestidad y lealtad.



1911

Al comienzo de la década de los 20, Hermann Franke fundó una compañía de procesamiento de hierro en Rorschach, en Cantón de St. Gallen.



Desde 1934, la sede emblemática de la compañía se instala en Aarburg, Cantón de Aargau.

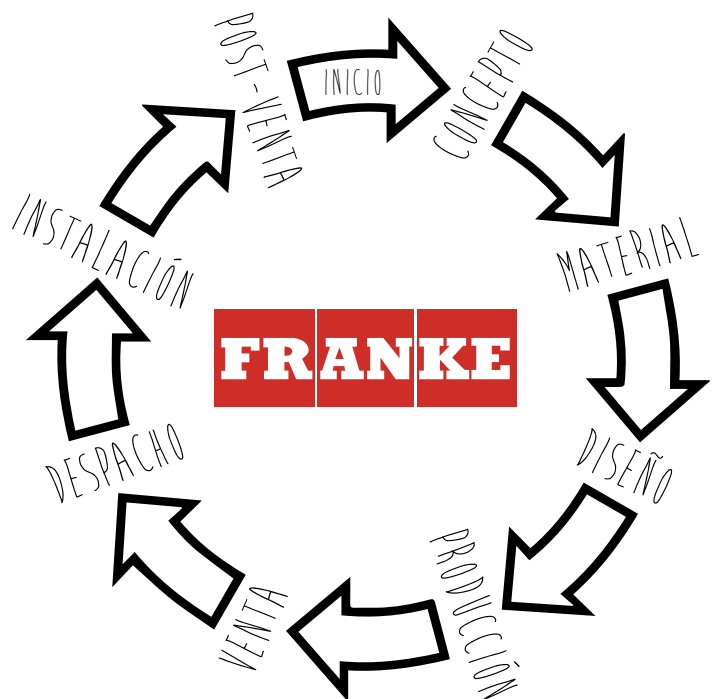
Franke es líder mundial en la producción de superficies de trabajo de cocina de acero inoxidable. Es el primero en el mercado en proveer todos las categorías de productos en una solución de cocina.



## LO QUE EMPEZAMOS EN FRANKE NUNCA SE DETIENE

Proporcionamos un servicio completo a todos los que entran en contacto con nuestra marca, esto es lo que nos hace diferentes.

Todo está conectado y trabajamos en conjunto para resolver sus necesidades. Trabajamos para hacer de su cocina un lugar maravilloso.



# FRANKE EN EL MUNDO

Estamos cerca de nuestros clientes en todo el mundo: 67 compañías en 40 países en los 5 continentes y con 95 subsidiarias alrededor del mundo.



El estilo de vida de Franke está diseñado para construir con comodidad tu vida diaria. Elegir tu propia cocina significa más allá de investigación, tecnología, cuidado en la fabricación y calidad de los materiales, significa definir los productos más propicios para tu cocina: lavaplatos, grifos, encimeras, hornos, campanas, lavavajillas y refrigeradores.

## VARIEDAD, TECNOLOGÍA CALIDAD Y DISEÑO

### LAVAPLATOS

Las primeras creaciones fueron hechas en acero inoxidable. Hoy la gama de productos tiene diferentes formas y tamaños para todos. A éstos se unió el modelo Solid by Franke, Fragranite y Fraceram.



### ENCIMERAS

Elegante, esencial y muy efectivas. Gas o inducción, son diseñados para acomodarse a los diferentes tamaños de ollas, incluso las más pequeñas.



### CAMPANAS

De muro, techo empotrado e incluso ocultas, esas son las campanas de última generación que consideran una performance extremadamente sofisticada.

# LAVAPLATOS BAJO CUBIERTA



Modelo KBG 110-70 BLANCO

## Lavaplatos que se ajustan a cada necesidad

Todos los lavaplatos Franke presentan una exquisita elaboración artesanal. Podrán encontrar desde un estilo clásico hasta un diseño moderno.

**Fragranite** – magnífica durabilidad que resiste los efectos del calor y evita el crecimiento de bacterias.

El material Fraganite está compuesto por 80% Granito y 20% Resina, de una gran durabilidad y resistencia a los efectos del calor. El acabado sanitized reduce el crecimiento de bacterias hasta un 99%.

### Resistente a

- Al calor, hasta los 280°C.
- A las rayas y manchas.
- A la abrasión y las agresiones químicas.
- A las bacterias.



**KBG 110-70 BLANCO**  
Cod. 125.0205.768  
Dimensiones: 802x460 mm.  
Cuba: 742x410x200 mm.  
**\$389.900 IVA incluido**



**KBG 110-70 NEGRO**  
Cod. 125.0250.193  
Dimensiones: 802x460 mm.  
Cuba: 742x410x200 mm.  
**\$389.900 IVA incluido**

## ACCESORIOS RECOMENDADOS



**BANDEJA INOX FORATA**  
Cod. 112.0018.817  
**\$61.900 IVA incluido**



**TABLA MADERA LENGA**  
Cod. 112.0000.100  
**\$39.990 IVA incluido**



**KBG 110-50 BLANCO**  
Cod. 125.0156.782  
Dimensiones: 540x440 mm.  
Cuba: 500x400 mm.  
**\$279.900 IVA incluido**



**KBG 110-50 NEGRO**  
Cod. 125.0159.335  
Dimensiones: 540x440 mm.  
Cuba: 500x400 mm.  
**\$279.900 IVA incluido**

## ACCESORIO RECOMENDADO



**BANDEJA INOX FORATA**  
Cod. 112.0057.850  
**\$59.900 IVA incluido**



**KBG 110-34 BLANCO**  
Cod. 125.0156.784  
Dimensiones: 380x440 mm.  
Cuba: 340x400 mm.  
**\$249.900 IVA incluido**



**KBG 110-34 NEGRO**  
Cod. 125.0159.331  
Dimensiones: 380x440 mm.  
Cuba: 340x400 mm.  
**\$249.990 IVA incluido**

## ACCESORIO RECOMENDADO



**BANDEJA INOX FORATA**  
Cod. 112.0057.850  
**\$59.900 IVA incluido**

\* Para medidas de encastre, ver plantilla en el empaque.

# LAVAPLATOS SOBRE CUBIERTA

Modelo SYG 611 Alabaster Blanco

Un magnífico diseño de Lavaplatos es solo el comienzo

Desde interesantes materiales hasta una maravillosa selección de grifos y accesorios, la gama disponible le permite crear la combinación perfecta para su hogar.



## STYLE SYG 611 ALABASTER

Cod. 114.0484.576

Dimensiones: 970x450 mm.

Cuba: 475x420x205 mm.

Encastre: 954x434 mm.

**\$599.900 IVA incluido**

## ACCESORIOS INCLUIDOS



TABLA DE MADERA



TABLA DE MADERA



## MRG 620 BLANCO MARIS

Cod. 114.0153.947

Dimensiones: 860x500 mm.

Cubas de: 225x425x200 mm.

Encastre: 840x480 mm.

**\$319.900 IVA incluido**



## MRG 620 NEGRO MARIS

Cod. 114.0157.497

Dimensiones: 860x500 mm.

Cubas de: 225x425x200 mm.

Encastre: 840x480 mm.

**\$319.900 IVA incluido**

## ACCESORIOS RECOMENDADOS



### TABLA DE MADERA DE LENGA

Cod. 112.0066.553

**\$69.900 IVA incluido**



### TABLA DE CRISTAL

Cod. 112.0059.652

**\$37.900 IVA incluido**



## MRG 621 BLANCO MARIS

Cod. 114.0153.948

Dimensiones: 1160x500 mm.

Cuba: 335x425x200 mm.

Encastre: 1140x480 mm.

Reversible

**\$349.900 IVA incluido**



## MRG 621 NEGRO MARIS

Cod. 114.0157.498

Dimensiones: 1160x500 mm.

Cuba: 335x425x200 mm.

Encastre: 1140x480 mm.

Reversible

**\$349.900 IVA incluido**

## ACCESORIOS RECOMENDADOS



### TABLA DE MADERA DE LENGA

Cod. 112.0066.553

**\$69.900 IVA incluido**



### ROLLING MAT

Cod. 112.0030.882

**\$79.900 IVA incluido**



### TABLA DE CRISTAL

Cod. 112.0059.652

**\$37.900 IVA incluido**

# LAVAPLATOS SOBRE CUBIERTA



## FSG 211 FRAGRANITE COPPER GREY

Cod. 135.0481.308

Dimensiones: 860x458 mm.

Cuba: 500x425x200 mm.

Posibilidad de instalación bajo cubierta o a ras

**\$799.900 IVA incluido**



## FSG 211 FRAGRANITE NEGRO

Cod. 135.0522.725

Dimensiones: 860x458 mm.

Cuba: 500x425x200 mm.

Posibilidad de instalación bajo cubierta o a ras

**\$799.900 IVA incluido**



## ACG 610-N BLANCO

Cod. 114.0184.385

Dimensiones: 860x500 mm.

Cuba: 750x410x226 mm.

Encastre: 840x480 mm.

Base: 80

**\$299.900 IVA incluido**



## ACG 610-N GRAFITO

Cod. 114.0184.376

Dimensiones: 860x500 mm.

Cuba: 750x410x226 mm.

Encastre: 840x480 mm.

Base: 80

**\$299.900 IVA incluido**

### ACCESORIOS RECOMENDADOS



#### TABLA DE MADERA Y NYLON

Cod. 112.0176.753

**\$89.900 IVA incluido**



#### CESTILLO EN ACERO INOX

Cod. 112.0203.836

**\$67.900 IVA incluido**



## BOSTON - BFG 621 BLANCO

Cod. 114.0276.593

Dimensiones: 1160x500 mm.

Cubas de: 340x420x200 mm.

Encastre: 1140x480 mm.

Base: 80

**\$319.900 IVA incluido**



## BOSTON - BFG 621 NEGRO

Cod. 114.0276.591

Dimensiones: 1160x500 mm.

Cubas de: 340x420x200 mm.

Encastre: 1140x480 mm.

Base: 80

**\$319.900 IVA incluido**

### ACCESORIO RECOMENDADO



#### TABLA DE MADERA

Cod. 112.0251.305

**\$24.900 IVA incluido**

\* Para medidas de encastre, ver plantilla en el empaque.

# LAVAPLATOS DE CERÁMICA



Modelo BELFAST BAK 710 CERAMIC

## La elegancia de la cerámica tradicional

La cerámica Franke, una combinación perfecta de naturaleza y diseño, se fabrica con cerámica líquida que, una vez cocida, crea un material con una suavidad sin precedentes y una enorme resistencia. Tanto si prefiere el diseño clásico como el moderno, le encantarán las delicadas formas y los expresivos colores de nuestros fregaderos de cerámica.



### BELFAST BAK 720 CERAMIC

Cod. 130.0085.740

Dimensiones: 800x500 mm.

Cubas: 362x450x200 mm.

Base: 80

**\$699.900 IVA incluido**



### BELFAST BAK 710 CERAMIC

Cod. 130.0085.739

Dimensiones: 595x475 mm.

Cuba: 545x410x200 mm.

Base: 60

**\$499.900 IVA incluido**

# LAVAPLATOS INOX SOBRE CUBIERTA

(Integración a ras)



Modelo BWX 220-54-27 TL

## Encuentre el diseño perfecto

Acero inoxidable, un material clásico con ventajas prácticas: puede soportar altas temperaturas, es muy higiénico y ofrece una estética atemporal que permite modernidad permanente.

Combinan perfecto con la línea de Hornos Eléctricos, Microondas y Encimeras de acero. Y se complementan muy bien con accesorios

que facilitan el trabajo en la cocina. Nuestro acero inoxidable se compone de acero-cromo-níquel de primera calidad.

- Resistente a la tinción, al óxido y la corrosión.
- Fácil limpieza.
- Durable.



### BWX 220-54-27 TL

Cod. 127.0538.259

Dimensiones: 860x510 mm.

Cuba 1: 540x410x200 mm.

Cuba 2: 270x450x200 mm.

Encastre: 840x490 mm.

Base: 90

Cubierta de acero inoxidable

Borde filo top

**\$1.699.900 IVA incluido**

### ACCESORIOS INCLUIDOS



PARRILLA PORTA  
VAJILLA



PORTA CUCHILLOS



3 CUCHILLOS




TABLA DE MADERA



TABLA DE CORTE  
HIGIÉNICA



BANDEJA  
ESCURRIDORA



### CLV 210 CRISTAL NEGRO

Cod. 127.0306.327

Dimensiones: 780x512 mm.

Cuba: 672x410x200 mm.

Encastre: 760x492 mm.

Base: 80

Cubierta de cristal negro

Borde filo top

También disponible en color blanco

**\$999.900 IVA incluido**



### CLV 214 CRISTAL NEGRO

Cod. 127.0306.386

Dimensiones: 1000x512 mm.

Cuba: 470x410x200 mm.

Encastre: 980x492 mm.

Base: 60

Cubierta de cristal negro

Borde filo top

**\$1.099.900 IVA incluido**



reddot design

### ACCESORIOS RECOMENDADOS



ROLLING MAT

Cod. 112.0030.882

**\$79.900 IVA incluido**



CUBETA INOX

Cod. 112.0042.960

**\$129.900 IVA incluido**



TABLA DE CORTE

Cod. 112.0016.488

**\$49.900 IVA incluido**



TABLA HIGIÉNICA

Cod. 112.0042.961

**\$99.900 IVA incluido**



# LAVAPLATOS INOX BAJO CUBIERTA



Modelo MRX 110-70 3 1/2" WWK ND OFH NTH



**MRX 110-34**  
Cod. 122.0525.278  
Dimensiones: 380x440 mm.  
Cuba: 340x400x180 mm.  
Base: R 16  
**\$299.900 IVA incluido**



**MRX 110-50**  
Cod. 122.0525.271  
Dimensiones: 540x440 mm.  
Cuba: 500x400 mm.  
Base: R 16  
**\$389.900 IVA incluido**

## ACCESORIOS RECOMENDADOS



**ROLLING MAT**  
Cod. 112.0030.882  
**\$79.900 IVA incluido**



**BANDEJA ESCURRIDORA**  
Cod. 112.0057.850  
**\$59.900 IVA incluido**



**MRX 110-70**  
Cod. 122.0525.280  
Dimensiones: 740x440 mm.  
Cuba: 700x400x180 mm.  
Base: R 16  
**\$449.900 IVA incluido**



**MRX 120 40-40**  
Cod. 122.0525.277  
Dimensiones: 865x440 mm.  
Cubas: 400x400x180 mm.  
Base: R 16  
**\$559.900 IVA incluido**

## ACCESORIOS RECOMENDADOS



**ROLLING MAT**  
Cod. 112.0030.882  
**\$79.900 IVA incluido**



**BANDEJA ESCURRIDORA**  
Cod. 112.0057.850  
**\$59.900 IVA incluido**



**LAVARROPA TANQUE TS 550**  
Cod. 70098  
Lavarropa sobre cubierta  
Dimensiones: 630x515 mm.  
Cuba: 550x434x260 mm.  
Encastre: 610x495 mm.  
Acero 304  
Capacidad: 46 lts.  
**\$89.900 IVA incluido**



**LAVARROPA BAJO CUBIERTA**  
Cod. 70095  
Dimensiones: 550x450 mm.  
Cuba: 500x400x230 mm.  
Encastre: 530x430 mm.  
Capacidad: 32 lts.  
**\$99.900 IVA incluido**

\* Para medidas de encastre, ver plantilla en el empaque.



Modelo PESCARA 360 CROMATO



### FS HF SW SP

Cod. 115.0370.601

Dimensiones: 503x297 mm.

Rotación: 360°

Cartucho cerámico Ø56 mm.

Caño: Extraíble

Acabado: Mango Highflex®, manguera alta flexibilidad, aireador Neoperl® y soporte magnético.

Tipo de chorro: Pulverización ajustable

**\$949.900 IVA incluido**



### PESCARA 360 CROMATO

Cod. 115.0393.976

Dimensiones: 460x200 mm.

Rotación: 360°

Cartucho cerámico Ø28 mm.

Caño: Giratorio

Acabado: Cromado

Tipo de chorro: Tipo ducha

**\$549.900 IVA incluido**



### PESCARA POT FILLER

Cod. 115.0469.764

Dimensiones: 373x200 mm.

Cartucho cerámico Ø28 mm.

Rotación: 360°

Caño: Brazo extendible de acero

Acabado: Cromado

Tipo de chorro: Tipo ducha

**\$349.900 IVA incluido**



### FOX SEMI-PRO SIDE

Cod. 115.0486.993

Dimensiones: 490x220 mm.

Rotación: 360°

Cartucho cerámico Ø50 mm.

Caño: Extraíble

Acabado: Cromado

Tipo de chorro: Pulverización ajustable

**\$229.900 IVA incluido**



### OLD ENGLAND BRONCE

Cod. 115.0028.204

Dimensiones: 280x215 mm.

Rotación: 360°

Cartucho cerámico Ø25 mm.

Caño: Giratorio

Acabado: Cromo y bronce

Tipo de chorro: Único

**\$199.900 IVA incluido**



### JOY COCKTAIL

Cod. 115.0029.591

Dimensiones: 460x168 mm.

Rotación: 360°

Cartucho cerámico Ø25 mm.

Caño: Extraíble

Acabado: Cromado

Tipo de chorro: Pulverizante

**\$279.900 IVA incluido**

### Grifos diseñados bajo estándares exigentes

El grifo es uno de los elementos que más se utiliza en la cocina. Por eso ponemos énfasis en la creación de productos resistentes al uso y al paso del tiempo, logrando así que su cocina siempre sea un lugar maravilloso donde reunirse.

### Nuestra grifería se adapta a su estilo

De sofisticado a minimalista. Níquel satinado o cromo pulido. Con cabezal extraíble o fijo. La gama de grifos Franke satisface todas las necesidades de cada cocina y se adapta a la perfección a los lavaplatos de bajo o sobre cubierta.



### ACTIVE PLUS NOZZLE SIDE

Cod. 115.0373.770

Dimensiones: 310x220 mm.

Rotación: 360°

Cartucho cerámico Ø35 mm.

Caño: Extraíble

Acabado: Cromado

Tipo de chorro: Orientable

**\$259.900 IVA incluido**



### MAXXIS DOCCIA

Cod. 115.0150.260

Dimensiones: 470x182 mm.

Rotación: 360°

Cartucho cerámico Ø35 mm.

Caño: Extraíble

Acabado: Cromado

Tipo de chorro: Orientable

**\$319.900 IVA incluido**



### MANHATTAN DOCCIA

Cod. 115.0196.550

Dimensiones: 460x230 mm.

Rotación: 360°

Cartucho cerámico Ø28 mm.

Caño: Extraíble

Acabado: Cromado

Tipo de chorro: Doble click control de flujo

**\$259.990 IVA incluido**



### NEPTUNE EVO DOCCIA CROMO

Cod. 115.0373.943

Dimensiones: 291x261 mm.

Rotación: 360°

Cartucho cerámico Ø25 mm.

Caño: Extraíble

Acabado: Cromado

Tipo de chorro: Pulverización ajustable

**\$259.900 IVA incluido**



### NEPTUNE EVO DOCCIA BLANCO

Cod. 115.0373.944

Dimensiones: 291x261 mm.

Rotación: 360°

Cartucho cerámico Ø25 mm.

Caño: Extraíble

Acabado: Cromado

Tipo de chorro: Pulverización ajustable

**\$259.900 IVA incluido**



### NEPTUNE EVO DOCCIA CROMATO NEGRO

Cod. 115.0373.945

Dimensiones: 291x261 mm.

Rotación: 360°

Cartucho cerámico Ø25 mm.

Caño: Extraíble

Acabado: Cromado

Tipo de chorro: Pulverización ajustable

**\$259.900 IVA incluido**



### MARIS NOZZLE PULL SIDE

Cod. 115.0523.199

Dimensiones: 376x238 mm.

Rotación: 360°

Cartucho cerámico Ø35 mm.

Caño: Extraíble

Acabado: Cromado

Tipo de chorro: Pulverizante

**\$349.900 IVA incluido**



### AMBIENT DOCCIA BLANCO

Cod. 115.0373.949

Dimensiones: 299x245 mm.

Rotación: 180°

Cartucho cerámico Ø28 mm.

Caño: Giratorio

Acabado: Cromado

Tipo de chorro: Orientable

**\$279.900 IVA incluido**



### AMBIENT DOCCIA NEGRO

Cod. 115.0373.950

Dimensiones: 325x270 mm.

Rotación: 180°

Cartucho cerámico Ø28 mm.

Caño: Giratorio

Acabado: Cromado

Tipo de chorro: Orientable

**\$279.900 IVA incluido**



Modelo Vital 2 in 1 profesional



### Filtrado de agua

Se compone de una pequeña cápsula con filtros de alta capacidad, de origen suizo, para aproximadamente 500 litros de agua (consumo de aproximadamente 2 meses), obteniendo instantáneamente agua potable filtrada.





**1. Pre-filtro:** El pre-filtro es la primera línea de defensa, eliminando la contaminación gruesa. Gran cantidad de partículas son filtradas y retenidas en esta etapa.


**2. Membrana:** Una membrana de 0.06 mm. de grosor, cubierta con una malla de nylon muy fino permite filtrar las bacterias del agua potable.

**3. Filtro de carbón activado:** El filtro de carbón activado, elimina las impurezas que se puedan encontrar en el agua (por ejemplo, cloro).

**4. Agua filtrada:** Una vez que el agua pasa por cada etapa, llega al vaso totalmente filtrada, Este sistema impide que el agua filtrada se mezcle con la no filtrada en cada etapa.

### Ventajas

-  Elimina el 99,99% de las bacterias y el 99% de los virus.
-  Elimina pequeñas partículas, micro plásticos y óxido.
-  Reduce el consumo de plástico en un 99%.
-  Elimina olores y sabores del agua (por ejemplo, cloro).

 **Calidad y rendimiento**  
Made in Switzerland



### VITAL 2 IN 1 PROFESIONALE

Cod. 120.0551.219  
Dimensiones: 550x235 mm.  
Rotación: 360°  
Cartucho cerámico Ø35 mm.  
Caño: Extraíble  
**\$899.900 IVA incluido**



### VITAL STAND ALONE

Cod. 120.0551.216  
Dimensiones: 273x120 mm.  
Rotación: 360°  
Cartucho cerámico Ø22 mm.  
**\$449.900 IVA incluido**

# ENCIMERAS A GAS



Modelo FHCR 755 4G TC HE XA C

## Nanotecnología

La nueva línea de encimeras de acero inoxidable satinado, no solo ofrece un diseño vanguardista, sino también una moderna tecnología que permite retirar la suciedad de manera muy sencilla, logrando que la superficie vuelva a brillar.

## Encimeras Crystal Steel Pro

Las encimeras cuentan con llama vertical que favorece su uso de manera eficiente, rápida y con menor consumo energético.



### FHCR 604 4G HE XA C

Cod. 106.0496.075

Encimera cristal inoxidable satinado

Dimensiones: 593x513 mm.

Encastre: 560x480 mm.

Potencia (W) Auxiliar: 1.000W

Potencia (W) Semirápido: 2x1.750W

Potencia (W) Rápido: 3.000W

Parrillas de hierro fundido

Cantidad de fuegos: 4

**\$990.900 IVA incluido**



### FHCR 755 4G TC HE XA C

Cod. 106.0496.076

Encimera cristal inoxidable satinado

Dimensiones: 753x513 mm.

Encastre: 560x480 mm.

Potencia (W) Auxiliar: 1.000W

Potencia (W) Semirápido: 1.750W


Potencia (W) Semirápido: 2x2.000W

Potencia (W) Triple Corona: 4.000W

Parrillas de hierro fundido

Cantidad de fuegos: 5

**\$1.299.900 IVA incluido**



### FHCR 905 4G TC HE XA C

Cod. 106.0496.077

Encimera cristal inoxidable satinado

Dimensiones: 883x513 mm.

Encastre: 840x480 mm.

Potencia (W) Auxiliar: 1.000W

Potencia (W) Semirápido: 2x1.750W

Potencia (W) Rápido: 3.000W

Potencia (W) Triple Corona: 4.000W

Parrillas de hierro fundido

Cantidad de fuegos: 5

**\$1.499.900 IVA incluido**



### FHCR 1204 3G TC HE XA C

Cod. 106.0496.078

Encimera cristal inoxidable satinado

Dimensiones: 1.183x413 mm.

Encastre: 1.140x380 mm.

Potencia (W) Auxiliar: 1.000W

Potencia (W) Semirápido: 1.750W

Potencia (W) Rápido: 3.000W

Potencia (W) Triple Corona: 4.000W

Parrillas de hierro fundido

Cantidad de fuegos: 4

**\$1.599.900 IVA incluido**

# ENCIMERAS A GAS



## FHCR 301 TC HE BK C

Cod. 106.0374.275

Encimera cristal negro  
Dimensiones: 310x510 mm.  
Encastre: 250x480 mm.  
Potencia (W) Triple Corona: 4.000W  
Parrillas de hierro fundido  
Cantidad de fuegos: 1  
**\$449.900 IVA incluido**



## FHCR 604 4G HE BK C

Cod. 106.0374.280

Encimera cristal negro  
Dimensiones: 590x510 mm.  
Encastre: 560x480 mm.  
Potencia (W) Auxiliar: 1.000W  
Potencia (W) Semirápido: 2x1.750W  
Potencia (W) Rápido: 3.000W  
Parrillas de hierro fundido  
Cantidad de fuegos: 4  
**\$699.900 IVA incluido**



## FHCR 755 4G TC HE BK C

Cod. 106.0374.283

Encimera cristal negro  
Dimensiones: 750x510 mm.  
Encastre: 560x480 mm.  
Potencia (W) Auxiliar: 1.000W  
Potencia (W) Semirápido: 2x2.000W  
Potencia (W) Semirápido: 1.750W  
Potencia (W) Triple Corona: 4.000W  
Parrillas de hierro fundido  
Cantidad de fuegos: 5  
**\$899.900 IVA incluido**



## FHCR 905 4G TC HE BK C

Cod. 106.0374.288

Encimera cristal negro  
Dimensiones: 880x510 mm.  
Encastre: 840x480 mm.  
Potencia (W) Auxiliar: 1.000W  
Potencia (W) Semirápido: 2x1.750W  
Potencia (W) Rápido: 3.000W  
Potencia (W) Triple Corona: 4.000W  
Parrillas de hierro fundido  
Cantidad de fuegos: 5  
**\$949.900 IVA incluido**



## FHCR 1204 3G TC HE BK C

Cod. 106.0374.292

Encimera cristal negro  
Dimensiones: 1.180x410 mm.  
Encastre: 1.140x380 mm.  
Potencia (W) Auxiliar: 1.000W  
Potencia (W) Semirápido: 1.750W  
Potencia (W) Rápido: 3.000W  
Potencia (W) Triple Corona: 4.000W  
Parrillas de hierro fundido  
Cantidad de fuegos: 4  
**\$999.900 IVA incluido**



## FHCR 604 4G HE WH C

Cod. 106.0374.281

Encimera cristal blanco  
Dimensiones: 590x510 mm.  
Encastre: 560x480 mm.  
Potencia (W) Auxiliar: 1.000W  
Potencia (W) Semirápido: 2x1.750W  
Potencia (W) Rápido: 3.000W  
Parrillas de hierro fundido  
Cantidad de fuegos: 4  
**\$699.900 IVA incluido**



## FHCR 755 4G TC HE WH C

Cod. 106.0374.284

Encimera cristal vidrio templado  
Dimensiones: 750x510 mm.  
Encastre: 560x480 mm.  
Potencia (W) Auxiliar: 1.000W  
Potencia (W) Semirápido: 2x2.000W  
Potencia (W) Semirápido: 1.750W  
Potencia (W) Triple Corona: 4.000W  
Parrillas de hierro fundido  
Cantidad de fuegos: 5  
**\$899.900 IVA incluido**



## FHCR 905 4G TC HE WH C

Cod. 106.0374.290

Encimera cristal blanco  
Dimensiones: 880x510 mm.  
Encastre: 840x480 mm.  
Potencia (W) Auxiliar: 1.000W  
Potencia (W) Semirápido: 2x1.750W  
Potencia (W) Rápido: 3.000W  
Potencia (W) Triple Corona: 4.000W  
Parrillas de hierro fundido  
Cantidad de fuegos: 5  
**\$949.900 IVA incluido**



### **FHCR 1204 3G TC HE WH C**

Cod. 106.0374.293

Encimera cristal blanco  
Dimensiones: 1.180x410 mm.  
Encastre: 1.140x380 mm.  
Potencia (W) Auxiliar: 1.000W  
Potencia (W) Semirápido: 1.750W  
Potencia (W) Rápido: 3.000W  
Potencia (W) Triple Corona: 4.000W  
Cantidad de fuegos: 4  
**\$999.900 IVA incluido**



### **FHTL 604 3G TC XS C**

Cod. 106.0183.016

Encimera a gas acero inoxidable  
Dimensiones: 590x510 mm.  
Encastre: 550x480 mm.  
Potencia (W) Auxiliar: 1.000W  
Potencia (W) Semirápido: 1.750W  
Potencia (W) Triple Corona: 3.800W  
Parrillas suministradas de hierro fundido  
Cantidad de fuegos: 4  
**\$499.900 IVA incluido**



### **FHTL 755 4G TC XS C**

Cod. 106.0183.104

Encimera a gas acero inoxidable  
Dimensiones: 750x510 mm.  
Encastre: 550x480 mm.  
Potencia (W) Auxiliar: 1.000W  
Potencia (W) Semirápido: 2x1.750W  
Potencia (W) Rápido: 3.000W  
Potencia (W) Triple Corona: 3.800W  
Parrillas suministradas de hierro fundido  
Cantidad de fuegos: 5  
**\$649.900 IVA incluido**



### **FHM 905 4G LTC XS C**

Cod. 106.0180.937

Encimera gas acero inoxidable  
Dimensiones: 880x510 mm.  
Encastre: 840x480 mm.  
Potencia (W) Auxiliar: 1.000W  
Potencia (W) Semirápido: 2x1.750W  
Potencia (W) Rápido: 3.000W  
Potencia (W) Triple Corona: 3.300W  
Parrillas suministradas de hierro fundido  
Cantidad de fuegos: 5  
**\$899.900 IVA incluido**



### **FHNE 1204 3G TC XS C FM**

Cod. 106.0064.318

Encimera a gas acero inoxidable  
Dimensiones: 1.090x410 mm.  
Encastre: 1.070x390 mm.  
Potencia (W) Auxiliar: 1.000W  
Potencia (W) Semirápido: 2.500W  
Potencia (W) Doble Rápido: 3.000W  
Potencia (W) Triple Corona: 4.000W  
Parrillas suministradas de hierro fundido  
Cantidad de fuegos: 4  
Instalación Filotop  
**\$999.900 IVA incluido**



Modelo FHCR 1204 3G TC HE WH C

# PLACAS DE INDUCCIÓN



Modelo FH 774 2I 1 FLEXI T PWL NEGRA

## Regulación de consumo

Adapta tu encimera al consumo eléctrico de tu hogar: 7,4 / 3,7 / 2,9 KW.

## Energía limpia

Con las Placas de Inducción Franke, se consigue un calentamiento rápido, control total de la cocción y un ambiente fresco en la cocina.

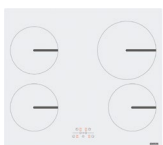
El principio de la inducción se basa en energía electromagnética, solo se calienta el recipiente de cocción (fondo ferromagnético).

## Booster

Mediante esta función se logra en un tiempo limitado una potencia extra de la zona activada.

## Ventajas únicas

Estas placas de inducción tienen un indicador de calor residual, bloqueo de seguridad de niños, protección por sobrecalentamiento y apagado automático.



## FHSM 604 4I WH

Cod. 108.0495.507

Encimera eléctrica vidrio templado biselado

Dimensiones: 580x520 mm.

Encastre: 560x490 mm.

Potencia (W) foco Ø175mm.: 1400W

Potencia 2 (W) foco Ø175mm.: 1400W

Potencia 1 (W) foco Ø215mm.: 1400W

Control Táctil

**\$799.900 IVA incluido**



## FHSM 604 4I

Cod. 108.0492.680

Encimera eléctrica vidrio templado biselado

Dimensiones: 580x520 mm.

Encastre: 560x490 mm.

Potencia (W) foco Ø175mm.: 1400W

Potencia 2 (W) foco Ø175mm.: 1400W

Potencia 1 (W) foco Ø215mm.: 1400W

Control Touch

**\$669.900 IVA incluido**



## FH 604 2I 1FLEXI T PWL

Cod. 108.0377.087

Encimera eléctrica vidrio templado biselado

Dimensiones: 590x520 mm.

Encastre: 560x490 mm.

Potencia (W) foco Ø175 mm.: 1x1.400W (Flexi Zone)

Potencia (W) foco Ø175 mm.: 1x1.400W (Flexi Zone)

Potencia (W) foco Ø215 mm.: 1x2.300W

Potencia (W) foco Ø175 mm.: 1x1.400W

Control Touch

**\$959.900 IVA incluido**



## FH 774 2I 1 FLEXI T PWL

Cod. 108.0377.090

Encimera eléctrica vidrio templado biselado

Dimensiones: 780x520 mm.

Encastre: 750x490 mm.

Potencia (W) foco Ø175 mm.: 1.400W (Booster 2.000W)

Potencia (W) foco Ø175 mm.: 1.400W

Potencia (W) foco Ø215 mm.: 2.300W (Booster 3.000W)

Potencia (W) foco Ø175 mm.: 1.400W

Control Touch

**\$1.199.900 IVA incluido**



## FHSM 803 3I

Cod. 108.0492.718

Encimera eléctrica vidrio templado

Dimensiones: 780x400 mm.

Encastre: 760x380 mm.


Potencia (W) foco Ø175 mm.: 1400W

Potencia (W) foco Ø175: 1400W (Booster 2000W)

Potencia (W) foco Ø265 mm.: 2300W (Booster 3000W)

Control Touch

**\$799.900 IVA incluido**



## FHC 604 4CT BP

Cod. 108.0530.024

Encimera vitrocerámica vidrio templado

Dimensiones: 580x510 mm.

Encastre: 560x490x40 mm.

Potencia (W) foco Ø140 mm.: 2x1.200W

Potencia (W) foco Ø180 mm.: 2x1.800W

Control Touch

También disponible en color blanco

**\$399.900 IVA incluido**





Modelo SMP 62 M XS/F

## DCT – Dynamic Cooking Technology

La tecnología DCT dirige el calor para poder cocinar al mismo tiempo diferentes tipos de platos en el horno, sin mezclar los sabores.

## Las pequeñas cosas son las que marcan la diferencia

Pantallas claras, mandos táctiles, cómodos tiradores y frontales de cristal desmontables para facilitar la limpieza son solo algunos de los detalles que hacen que utilizar una cocina Franke sea siempre un placer.

## Características



**Nº cristales:** La seguridad de nuestros hornos es fundamental, garantizando un aislamiento térmico máximo con 3 cristales



**Termosonda:** Permite conocer la temperatura interior de los alimentos y controlar su cocción al detalle.



**Clase energética:** Hornos con clase energética A++ y A+++.



**AquaClean:** Agua vaporizada, la limpieza más eficaz con menos gasto.



**Descongelamiento:** Reduce el tiempo natural de descongelación mediante la circulación de aire.



### CR 66 M WH/F

Cod. 116.0534.496

Horno cristal vidrio templado blanco

Dimensiones: 595x595x545 mm.

Encastre: 600x560x550 mm.

Capacidad: 66 lts.

Número de funciones: 6 + 1

Guía telescópica opcional

**\$849.900 IVA incluido**



### CR 66 M BK/F

Cod. 116.0534.497

Horno cristal vidrio templado negro

Dimensiones: 595x595x545 mm.

Encastre: 600x560x550 mm.

Capacidad: 66 lts.

Número de funciones: 6 + 1

Guía telescópica opcional

**\$849.900 IVA incluido**



### FMXO 86 M XS MAXI

Cod. 116.0255.248

Horno acero inoxidable

Dimensiones: 478x895x560 mm.

Encastre: 478x860x560 mm.

Capacidad: 71 lts.

Número de funciones: 8 + 1

Número de vidrios: 3

Puerta full glass desmontable patentado

**\$1.299.900 IVA incluido**



### CS 66 M XS/F

Cod. 116.0534.495

Horno cristal vidrio templado acero inoxidable

Capacidad: 66 lts.

Número de funciones: 6 + 1

Número de vidrios: 3

Puerta full glass desmontable patentado

Guía telescópica opcional

**\$849.900 IVA incluido**



### SM 62 M XS/F

Cod. 116.0499.112

Horno acero inoxidable

Capacidad: 63 lts.

Número de funciones: 6 + 2

Número de vidrios: 3

Puerta full glass desmontable patentado

Sistema Acqua Clean

**\$549.900 IVA incluido**



### CM 65 M WH COUNTRY BLANCO

Cod. 116.0183.269

Horno cristal vidrio templado blanco

Capacidad: 59 lts.

Número de funciones: 6 + 1

Número de vidrios: 3

Puerta full glass desmontable patentado

**\$999.900 IVA incluido**



### CM 85 M CO COUNTRY COBRE

Cod. 116.0183.292

Horno cristal vidrio templado

Capacidad: 66 lts.

Número de funciones: 8 + 1

Número de vidrios: 3

Puerta full glass desmontable patentado

**\$999.900 IVA incluido**



### SMP 66 M XS/F

Cod. 116.0541.716

Horno acero inoxidable

Capacidad: 66 lts.

Número de funciones: 6 + 2

Número de vidrios: 3

Puerta full glass desmontable patentado

**\$669.900 IVA incluido**



### CR 913 M BK DCT TFT

Cod. 116.0374.295

Horno cristal vidrio templado negro

Capacidad: 74 lts.

Número de funciones: 17

Número de vidrios: 3

Puerta full glass desmontable patentado

**\$2.499.900 IVA incluido**



### CR 913 M XS DCT TFT

Cod. 116.0374.297

Horno acero inoxidable

Capacidad: 74 lts.

Número de funciones: 17

Número de vidrios: 3

Puerta full glass desmontable patentado

Puerta confort close and opening

Sonda térmica

**\$2.499.900 IVA incluido**



### CR 913 M WH DCT TFT

Cod. 116.0374.296

Horno cristal vidrio templado blanco

Capacidad: 74 lts.

Número de funciones: 17

Número de vidrios: 3

Puerta full glass desmontable patentado

**\$2.499.900 IVA incluido**

# CAMPANAS A CIELO



Modelo HOOD FCBI 1204 C X

## Campanas de diseño a techo

Las campanas de techo Franke, recomendadas para ambientes de cocina minimalistas y abiertos, que a menudo se integran con el resto de los espacios del hogar, combinan lo mejor en estética y funcionalidad, con una gama de soluciones diseñadas para garantizar la máxima versatilidad y asegurar un aire limpio para su cocina.

Con esta solución podemos tener una distancia entre encimera y campana de 1500 mm.

## ACCESORIO INCLUIDO



**CONTROL REMOTO**  
Cod. 112.0174.991



## **FCBI 1204 C X**

Cod. 110.0352.039

Dimensiones: 1200x698x127 mm.  
Aspiración m<sup>3</sup> max. intensiva: 680  
Número de velocidades: 3 + intensiva  
Salida de tubería: Ø 150 mm.

**\$1.699.900 IVA incluido**



## **FCFL 906 FRANKE**

Cod. 350.0490.864

Dimensiones: 900x498x192 mm.  
Aspiración m<sup>3</sup> max. intensiva: 700  
Número de velocidades: 3 + 1 intensiva  
Salida de tubería: Ø 150 mm.

**\$1.499.900 IVA incluido**

# CAMPANAS INTEGRADAS

Modelo **BOX PLUS LED FBI 737 XS LED INOX SATINATO**

## Las Campanas Franke tienen un diseño versátil, alta tecnología y fácil limpieza

Tener una cocina limpia y sin olores es una necesidad del hogar moderno. Las Campanas Franke poseen alta capacidad de extracción y bajo nivel de ruido, que proporciona tranquilidad y satisfacción para toda la familia.

## Eficacia en todos los estilos

Campanas que se encienden y apagan automáticamente, que emergen de la encimera, montadas en pared o islas. En cristal o acero inoxidable, todas combinan perfecto con encimeras y hornos.



## BOX PLUS LED FBI 737 XS LED INOX SATINATO

Cod. 110.0442.944

Dimensiones: 700x300x330 mm.

Aspiración m<sup>3</sup> max. intensiva: 615

Número de velocidades: 3 + intensiva

Salida de tubería: Ø 150/120 mm.

Ruido Función Intensiva \*\*\* (DBA): 68

Comandos Tacto suave

**\$549.900 IVA incluido**



## FSTP NG 605 X STYLE PLUS

Cod. 110.0473.545

Dimensiones: 600 mm.

Aspiración m<sup>3</sup> max.: 540

Número de velocidades: 3

Salida de tubería: Ø 150 mm.

Ruido Función Intensiva \*\*\* (DBA): 69

Control remoto opcional

**\$459.900 IVA incluido**



## FSTP NG 905 X CAPPA

Cod. 110.0473.546

Dimensiones: 900 mm.

Aspiración m<sup>3</sup> max.: 540

Número de velocidades: 3

Salida de tubería: Ø 150 mm.

Ruido Función Intensiva \*\*\* (DBA): 69

**\$549.900 IVA incluido**



## FSTP NG 1205 X STYLE PLUS

Cod. 110.0473.547

Dimensiones: 1200 mm.

Aspiración m<sup>3</sup> max.: 540

Número de velocidades: 3

Salida de tubería: Ø 150 mm.

Ruido Función Intensiva \*\*\* (DBA): 69

Control remoto opcional

**\$599.900 IVA incluido**



## MEGA FLEX FTC 926 V2

Cod. 110.0275.346

Dimensiones: 350x900x360 mm.

Aspiración m<sup>3</sup> max. intensiva: 650

Número de velocidades: 3 + intensiva

Salida de tubería: Ø 150/120 mm.

Ruido Función Intensiva \*\*\* (DBA): 71






Comandos electrónicos

**\$599.900 IVA incluido**

## Extracción de las Campanas Franke

Todas las Campanas Franke tienen función filtrante y extractora, dependerá cuál predomina según la forma en que son instaladas.

### Características

-  **Baja sonoridad:** Las campanas han sido proyectadas para asegurar el máximo confort en la cocina.
-  **Temporizador de paro automático:** La campana extrae los olores de la cocina al final de la cocción.
-  **Display digital:** Facilita la lectura de las indicaciones de funcionamiento.
-  **Clase energética:** Campanas con clase energética A++ y A+++.
-  **Ventilación continua 24h:** Permite activar un flujo de ventilación constante por 24 horas. 10 minutos cada hora.



## DOWNDRAFT 80 FDW 908 IB XS

Cod. 110.0365.588

Sistema Up & Down

Dimensiones: 880 mm.

Aspiración m<sup>3</sup> max. intensiva: 670

Número de velocidades: 4+ intensiva

Ruido Función Intensiva\*\*\* (DBA): 69

Comandos Touch control o a distancia

Control remoto opcional

También disponible en color blanco

**\$1.899.900 IVA incluido**



## FORMAT 60 ISLA

Cod. 110.0389.069

Dimensiones: 900 mm.

Aspiración m<sup>3</sup> max. intensiva: 650

Número de velocidades: 3+ intensiva

Ruido Función Intensiva\*\*\* (DBA): 68

Comandos Touch control

**\$799.900 IVA incluido**



## MYTHOS 2GETHER FMY 839

Cod. 340.0529.586

Dimensiones: 830x520 mm.

Aspiración m<sup>3</sup> max. intensiva: 700

Número de velocidades: 3+ 2 intensivos

Ruido Función Intensiva\*\*\* (DBA): 72

Pantalla táctil digital deslizante

Colector de agua y motor impermeable

Bloqueo para niños

**\$2.990.900 IVA incluido**



## FCR 925 I BK XS LED

Cod. 325.0518.709

Dimensiones: 1000 mm.

Aspiración m<sup>3</sup> max. intensiva: 610

Número de funciones: 3+ intensiva

Ruido Función Intensiva\*\*\* (DBA): 70

Control Táctil suave

**\$899.900 IVA incluido**



## FDF H45 12274 I XS LED

Cod. 110.0277.729

Dimensiones: 1198 x490 mm.

Aspiración m<sup>3</sup> max. intensiva: 820

Número de velocidades: 3+ intensiva

Ruido Función Intensiva\*\*\* (DBA): 72

Comandos Touch control

**\$899.900 IVA incluido**



## FTU 3807 I XS LED

Cod. 335.0518.744

Dimensiones: 1215 mm.

Aspiración m<sup>3</sup> max. intensiva: 590

Número de velocidades: 3+ intensiva

Ruido Función Intensiva\*\*\* (DBA): 67

Comandos electrónico

**\$849.900 IVA incluido**

# CAMPANAS PARED



Modelo CRYSTAL-FCR 925 TC BK XS NEGRA

## Campanas y Encimeras en maravillosa armonía

Las Campanas Franke se adaptan de manera perfecta en su proyecto de cocina, aportando con un hermoso diseño y exacto funcionamiento.

Nuestras líneas de Campanas de pared incluyen sistema de control electrónico o Touch control, intensidad de ruido muy baja y gran poder de aspiración, permitiendo un uso amigable.



### FCR 925 TC BK XS

Cod. 110.0361.046

Dimensiones: 900 mm.

Aspiración m<sup>3</sup> max. intensiva: 690

Número de velocidades: 3 + intensiva

Salida de tubería: Ø 150/120 mm

Ruido función intensiva\*\*\* (DBA): 69

Comandos Touch control

También disponible en color blanco

**\$629.900 IVA incluido**



### FSMT 905 XS

Cod. 325.0500.980

Dimensiones: 900 mm.

Aspiración m<sup>3</sup> max. intensiva: 520

Número de velocidades: 3 + intensiva

Salida de tubería: Ø 150 mm

Ruido función intensiva\*\*\* (DBA): 69

Comandos Touch control

También disponible en formato 600 mm.

**\$549.900 IVA incluido**



### SMART DECO FSMD 508

Cod. 335.0528.005

Dimensiones: 600 mm.

Aspiración m<sup>3</sup> max. intensiva: 650

Número de velocidades: 3 + intensiva

Salida de tubería: Ø 150 mm

Ruido función intensiva\*\*\* (DBA): 68

Tipo de control mecánico

También en otros colores disponibles

**\$599.900 IVA incluido**



### SMART ONE-FSMO 905 BK

Cod.110.0377.731

Dimensiones: 900 mm.

Aspiración m<sup>3</sup> max. intensiva: 560

Número de velocidades: 3

Salida de tubería: Ø 150 mm

Ruido función intensiva\*\*\* (DBA): 69

Comandos Touch control

Altura recomendada: 450 mm. de la encimera

**\$699.900 IVA incluido**

## SMART DECO FSMD 508 - COLORES DISPONIBLES



**FSMD 508 NEGRA**  
Cod. 335.0528.006



**FSMD 508 GRIS**  
Cod. 335.0530.199



**FSMD 508 VERDE**  
Cod. 335.0530.200



**FSMD 508 ROSADO**  
Cod. 335.0530.201



**FSMD 508 AMARILLA**  
Cod. 335.0530.202



**FSMD 508 CELESTE**  
Cod. 335.0530.203

# MICROONDAS



Modelo FMW 45 CR C BK

## Hornos que permiten cocinar de la manera deseada

Nuestros microondas ofrecen todas las opciones necesarias para crear exquisitas preparaciones. Poseen ventilador interno que facilita los modos de cocción, plato giratorio y rápida limpieza.

Se acomodan a las necesidades de la vida moderna, que nos exige cocinar de manera rápida, sin pérdida de las propiedades de los alimentos,

de manera saludable, crear recetas propias y programarlas para optimizar tiempo futuro.

Todos nuestros microondas además de tener la función de horno, tienen el sistema de grillado que permite hacer recetas versátiles, también se pueden descongelar alimentos.



### FMW 250 CR2 G NEGRO

Cod. 131.0391.304

Dimensiones: 595x388x400 mm.

Encastre: 560x380x500 mm.

Capacidad 25 lts.

Control digital

**\$499.900 IVA incluido**



### FMW 250 CR G BLANCO

Cod. 131.0391.302

Dimensiones: 595x388x400 mm.

Encastre: 560x380x500 mm.

Capacidad 25 lts.

Control digital

**\$499.900 IVA incluido**



### FMW 45 CR C BK

Cod. 131.0518.328

Dimensiones: 592x450x550 mm.

Encastre: 560x452x550 mm.

Capacidad 40 lts.

Control digital

Número de funciones: 12

También disponible en inox

**\$1.699.900 IVA incluido**



### FMW 20 SMP G XS

Cod. 131.0574.627

Dimensiones: 595x388x344 mm.

Encastre: 560x380x500 mm.

Capacidad 21 lts.

Control manual

**\$399.900 IVA incluido**



### FMW 250 CR 2G XS INOX

Cod. 131.0391.303

Dimensiones: 595x388x400 mm.

Encastre: 560x380x500 mm.

Capacidad 25 lts.

Control digital

**\$499.900 IVA incluido**



### FMW 250 SM G XS INOX

Cod. 131.0264.294

Dimensiones: 595x388x400 mm.

Encastre: 560x380x500 mm.

Capacidad 25 lts.

Control manual

**\$399.900 IVA incluido**

# REFRIGERACIÓN



Modelo FCBF 340 TNF XS A+



### Refrigeradores Franke

Los refrigeradores Franke empotrables o de libre instalación se caracterizan por líneas limpias y funciones profesionales.

#### Ionización

- Crea un microclima ideal para su refrigerador.
- Eliminación de olores.
- Disminuye la temperatura de toda la cámara.
- Baja el consumo eléctrico.
- Almacenaje amplio.
- Tecnología dual no frost.
- Iluminación LED.



### PANELABLE



#### FRIGO COMBI FCB 320/E ANFI A+

Cod. 118.0531.545

Dimensiones 540x1772x545mm.

Capacidad Bruta: 269 lts.

Capacidad Neta Frigorífico: 180 lts.

Capacidad Neta Congelador: 68 lts.

Clase Energética A+

Control electrónico

Dual No Frost

**\$1.299.900 IVA incluido**

### PANELABLE



#### CONGELADOR FSDF 330 NR ENF V A+

Cod. 118.0532.621

Dimensiones 540x1172x560 mm.

Capacidad Bruta: 235 lts.

Capacidad Neta Congelador: 212 lts.

Clase energética A+

Control electrónico

8 contenedores

Bi freezer

No Frost

**\$1.299.900 IVA incluido**

### PANELABLE



#### REFRIGERADOR FS DR 330 NR V A

Cod. 118.0532.599

Dimensiones 540x1772x545 mm.

Capacidad Bruta: 305 lts.

Capacidad Neta Frigorífico: 301 lts.

Clase energética A+

Control manual

No Frost

**\$1.099.900 IVA incluido**



#### CONGELADOR FFSD F 307 NF XS A++

Cod. 118.0544.328

Dimensiones mm.

Capacidad bruta: 307 lts.

Capacidad Neta Frigorífico: 280 lts.

Capacidad Neta Congelador: 280 lts.

Clase Energética A++

Control electrónico

No Frost

Se pueden instalar independientes o unidos

**\$1.199.900 IVA incluido**



#### REFRIGERADOR FRUR 360 AF S VX

Cod. 118.0544.326

Dimensiones mm.

Capacidad Bruta: 404 lts.

Capacidad Neta Frigorífico: 280 lts.

Capacidad Neta Congelador: 280 lts.

Clase Energética A++

Control electrónico

No Frost

Se pueden instalar independientes o unidos

**\$1.099.900 IVA incluido**



#### FRIGO COMBI FCB F 340 TNF XS A+

Cod. 118.0542.065

Dimensiones 595x1860x550mm.

Capacidad Bruta: 341 lts.

Capacidad Neta Frigorífico: 230 lts.

Capacidad Neta Congelador: 94 lts.

Clase energética A+

Control electrónico

Dual No Frost

**\$849.900 IVA incluido**



#### FSBS 6001 NF IWD XS A+

Cod. 118.0180.391

Dimensiones 912x1770x550 mm.

Capacidad Bruta: 604 lts.

Capacidad Neta Refrigerador: 343 lts.

Capacidad Neta Congelador: 175 lts.

Clase energética A+

Control electrónico

Total no frost

Side by Side

**\$3.499.900 IVA incluido**

# LAVAVAJILLAS



Modelo FDW 614 D10P A+++



## FDW 614 D7P DOS A++

Cod. 117.0568.962

Programador electrónico para función de temporizador de retardo

Clase Energética A++

Programas: Eco 50° - Auto 50° - 60° -

Intensive 65° - Daily 50° - Silent 50° - Rapid

30°-50° Crystal 45° - Pre wash

**\$1.299.900 IVA incluido**

## Lavavajillas con diseño ergonómico y eficiencia energética

Cestas opcionales que le permiten obtener excelentes resultados de limpieza de cacerolas, vajilla, cubiertos y vasos. Además, de ofrecer la clase de eficiencia energética A+++ y A++.

## Limpieza a fondo

Todos nuestros lavavajillas obtienen su carga en el aspersor central por la parte posterior, permitiendo así que la cesta alta se muestre diáfana y sin impedimentos en su parte central.

## Bandeja polivalente y regulación de cesta superior

Una de las bandejas de la cesta superior, permite incorporar objetos largos y además regular la altura. La versatilidad de ajustes facilita el proceso de carga del lavavajilla y hace más eficiente la limpieza.



## FDW 613 E6P A+

Cod. 117.0492.037

Programador electrónico

Clase Energética A+

Funciones 3 (50°-55°-65°)

Eco 50° - Intensive 65° - Normal 55° -

Pre wash - Rapid 50°.

Media carga distribuida 50°

Capacidad: 13 cubiertos normalizados

Base 60

**\$729.900 IVA incluido**



## FDW 410 E8P A+

Cod. 117.0282.453

Programador electrónico

Clase Energética A+

Funciones 7 (Auto-30°-40°-50°-60°-65°-70°)

Pre wash - Eco 50° - Rapid 40° -

Super 65° - Delicate - Normal - Auto

Intensive - Antibacterial 70°.

Capacidad: 10 cubiertos normalizados

Base 45

**\$799.900 IVA incluido**



## Garantía Franke, compromiso de calidad

Los productos Franke se han fabricado para durar muchos años. Desde nuestro compromiso de utilizar únicamente los materiales de mejor calidad hasta nuestras modernas técnicas de fabricación, confiamos plenamente en todos los productos de nuestra gama. Así es como hacemos su vida maravillosa.

10

### Garantía de lavaplatos Franke

Franke garantiza que sus fregaderos están libres de defectos de fabricación en cuanto a materiales y ejecución, en condiciones de uso normal doméstico, durante toda la vida útil del fregadero.

05

### Garantía de grifos Franke

Todos los grifos instalados en una residencia de uso doméstico tienen una garantía 5 años.

03

### Garantía de electrodomésticos Franke

Todos los electrodomésticos instalados en una residencia de uso doméstico tienen una garantía de 3 años.

## Servicio al cliente

Consulte acerca de innovaciones de Franke y condiciones generales en:  
**contacto@zuhaus.cl**  
**www.zuhaus.cl**

Un servicio profesional, con técnicos de experiencia y productos garantizados por la marca suiza experta en Sistemas de Cocina.

Contáctenos ante cualquier necesidad, encontrará soporte necesario por vía telefónica o internet.

### Teléfono de asistencia técnica

☎ +569 5820 8063

Las descripciones y fotografías contenidas en nuestro catálogo deberán entenderse únicamente a nivel informativo y no podrán ser motivo de ningún reclamo. Nuestra política es la de mejorar continuamente los productos, por ello nos reservamos el derecho de modificar las especificaciones sin previo aviso. PRECIOS: Válidos a la salida de nuestros almacenes y en función de la tarifa vigente el día del despacho.

MAKE IT  
*Wonderful!*



**Showroom Franke**  
Américo Vespucio Norte 2700,  
Vitacura, Chile  
Celulares ☎ +56 9 9423 7244  
☎ +56 9 7498 4207

**Casa Matriz**  
Av. Portugal 1567, Santiago, Chile  
Teléfono +56 2 2551 3254  
contacto@zuhaus.cl  
www.franke.com

 **A SWISS**  
company  
since 1911

**FRANKE**